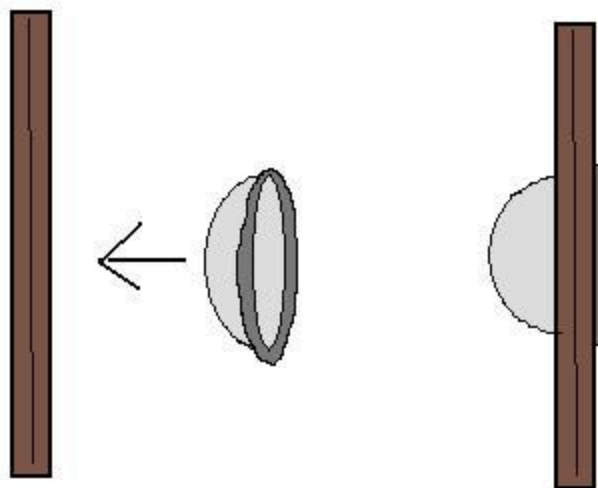
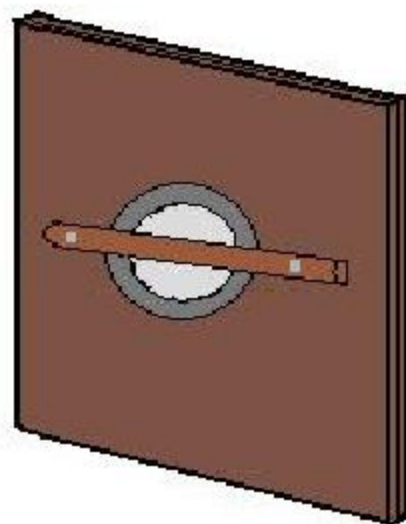


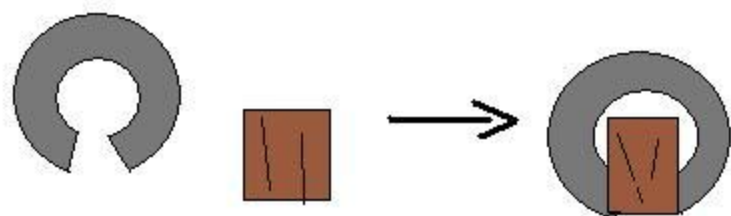
Doska, preglejka, kartón, ...
Do stredu vyrezať dieru s
priemerom rovným
vnútornému priemeru misky.



Do diery vložiť nerezovú misku, aby vyčnievala
z vonkajšej strany štítu a zároveň aby sa okrajom
zachytila o vnútornú stranu štítu.



Z vnútronej strany štítu priložiť
rúčku, ktorá sa upevní dvomi
skrutkami. Rúčka drží misku na
mieste a zároveň slúži na
uchopenie štítu.



OBALENIE: mirelon narežeme po dĺžke a narezaný priložíme na hranu štítu po celej
dĺžke štítu. Následne pripevníť mirelon o štít (spinky, lepidlo, atď.) a oblepiť páskou.
kvôli pevnosti mirelonu.